

# Workum

## Navigatie

Vanaf de N359 Bolsward - Lemmer neem je afslag Workum. Rijd naar het centrum, nabij de stompe toren.





## Parkeren

Nabij de stompe toren wordt parkeerplaats Stedspolle aangegeven. Deze gratis parkeerplaats ligt direct aan het water.




## Bijzonderheden

Doorvaarthoogte: 80 cm  
Diepte: 100-200 cm

## SUP-route

-  Vertrek rechtsaf (zuid-west) en passeer de brug in de Lynbaan.
-  Na de brug linksaf en passeer de bediende brug en daarna de vaste brug in de N359.
-  Sla linksaf (noordelijk) en volg dit water langs de zuivelfabriek totaan de havens.
-  Sla na de havens linksaf op de grote kruising. Rechts van de kruising is een spoorbrug zichtbaar. Volg dit water 2km tot aan de opstapplaats.

## Legenda

-  Parkeerplaats
-  Opstapplaats / Start
-  Aanlegplaats
-  Kilometers vanaf start

5 km

